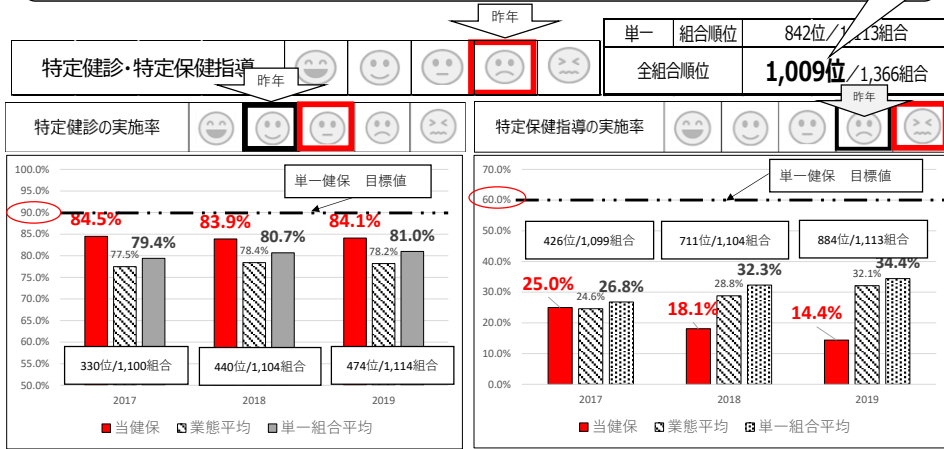


2021年度 健康スコアリングレポート

前年度
822位 / 1,368組合

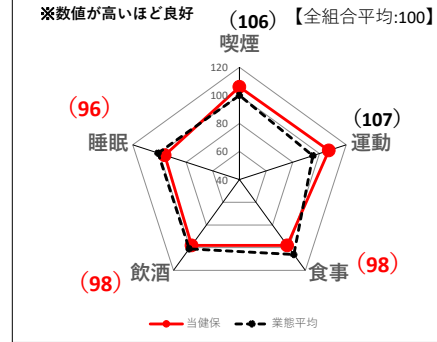


実施率は業態・全組合平均よりまだ若干高いが、前年とほぼ同等。組合平均の実施率が上がっていることにより、順位は前年よりダウン。※評価マークも1ランクダウン

被扶養者の受診率UPが課題

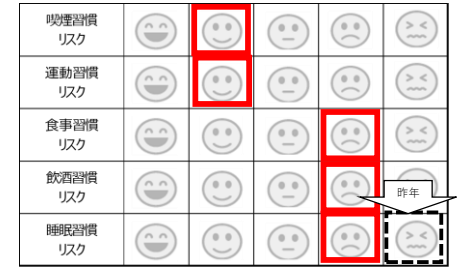
年々実施率が低下
業態・組合平均との差が拡大
※評価マークも最も低い評価となる。
実施率UPに向けた取組が必須

生活習慣



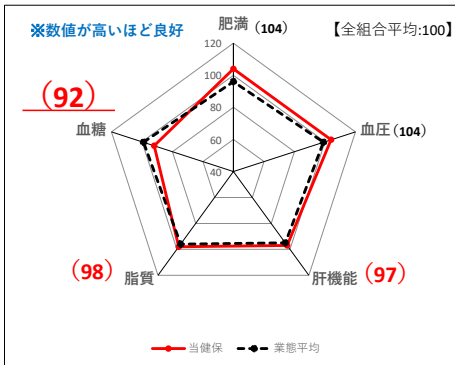
昨年同様『飲酒』『睡眠』『食事』組合平均を下回るも、毎年評価ランクが一番低い『睡眠』について、1ランクUP!

全体評価も1ランクUP



経年変化		2017	2018	2019
喫煙	当健保	105	105	106
	業態平均	101	101	100
運動	当健保	105	109	107
	業態平均	98	95	95
食事	当健保	99	95	98
	業態平均	104	106	106
飲酒	当健保	100	98	98
	業態平均	101	101	101
睡眠	当健保	92	92	96
	業態平均	102	101	101

健康状況



『血糖』『脂質』『肝機能』の3項目が全組合平均以下となっている。
特に血糖値の数値が年々低下(リスク者増)
102(2015)⇒100⇒98⇒94⇒**92(2019)**

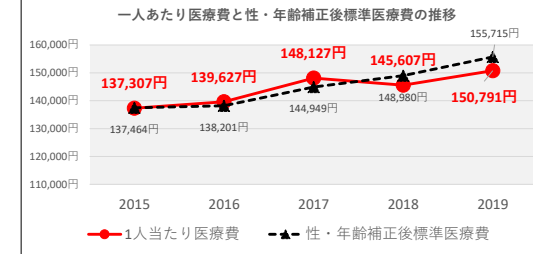


健康状況の経年変化		2017	2018	2019
肥満	当健保	105	104	104
	業態平均	96	97	96
血圧	当健保	108	106	104
	業態平均	99	99	99
肝機能	当健保	99	96	97
	業態平均	96	96	95
脂質	当健保	100	98	98
	業態平均	96	96	96
血糖	当健保	98	94	92
	業態平均	98	99	99

1 3
2 4

医療費の状況

2019年度 当健保医療費総額:2,054百万円



	2015	2016	2017	2018	2019
1人あたり医療費	137,464円	139,627円	148,127円	145,607円	150,791円
性・年齢補正後標準医療費	137,464円	138,201円	144,949円	148,980円	155,715円

※性・年齢補正後標準医療費
全組合の平均の性・年齢階級別1人当たり医療費を、当健保の性・年齢階級別加入者数に当てはめて算出した1人当たりの医療費。

※性・年齢補正後組合指数
医療費の組合差を表す指標として、1人当たり医療費について、加入者の性・年齢構成の相違を補正し、全組合平均を「1」として指数化したもの。指数1より高いほど全組合平均と比較して当健保の医療費が高いことを示す。

(参考) 男女別・年齢別1人あたり医療費 (2019年)

